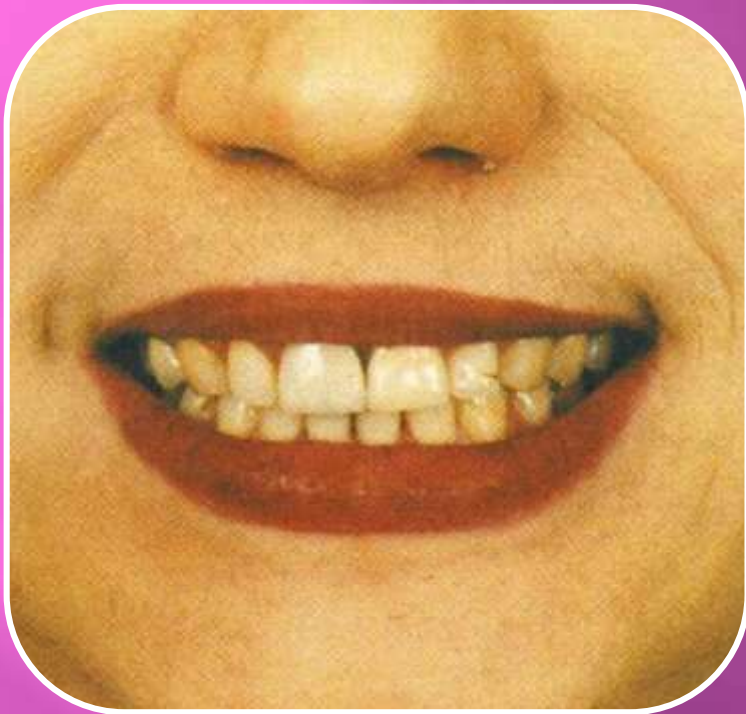


**КОМПЛЕКС АРТИКУЛЯЦИОННОЙ ГИМНАСТИКИ  
ДЛЯ ВЫРАБОТКИ ПРАВИЛЬНОГО  
ПРОИЗНОШЕНИЯ  
ЗВУКОВ [Р] - [Р □] (По Косиновой Е.М.)**



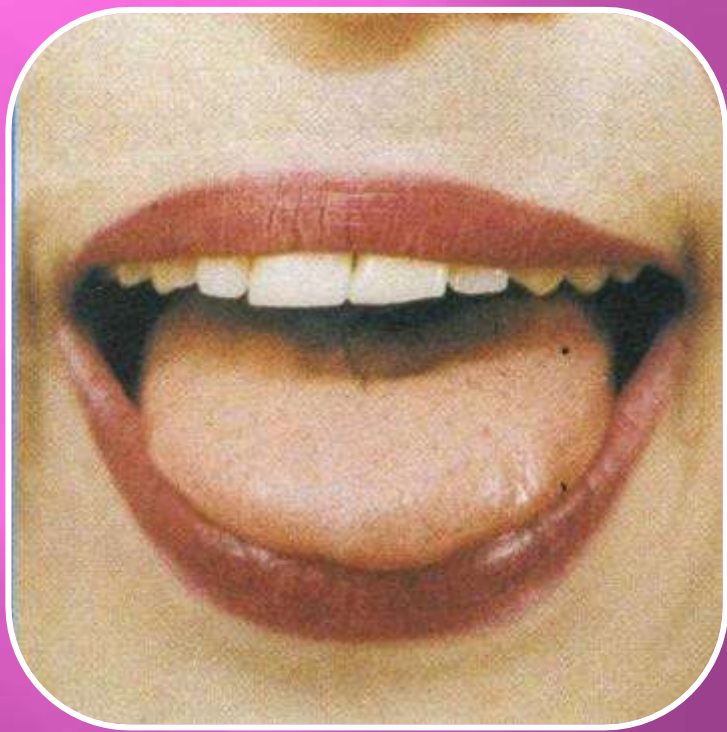
Учитель – логопед  
Шердяева Татьяна  
Викторовна

# Упражнение «Лягушка»



Подражаем мы лягушкам :  
Тянем губки прямо к ушкам,  
Мы потянем – перестанем  
И нисколько не устанем.

# Упражнение «Блинчик».



Мы гостей своих встречаем,  
Их блинами угощаем.  
Язык, как блинчик положи  
И спокойно поддержи.

# Упражнение «Чашечка».



Вкусных блинчиков поели –  
Выпить чаю захотели.  
Язычок мы к носу тянем –  
Чашку с чаем представляем.

# Упражнение «Лошадка».


Я – веселая лошадка,  
Темная, как шоколадка.  
Язычком пощелкай громко –  
Стук копыт услышишь  
звонкий.



# Упражнение «Грибок».



Под березой, у дорожки  
Гриб растет на толстой ножке.  
Мимо мы пройти не сможем,  
Гриб в лукошко мы положим.



# Упражнение «Комарик».




Прилетает по ночам,  
Не дает заснуть он нам:  
Зло звенит, над ухом вьется,  
Только в руки не дается.

# Упражнение «Гармошка».



Поиграем на гармошке!  
Язычок не отпускаем,  
Только ротик открываем,  
Раз, два, три, четыре, пять,  
Нам нетрудно повторять!!!





# Упражнение «Чистим зубки».




**Зубки нужно чистить дважды:  
Каждое утро и вечер каждый!!!**

# Упражнение «Маляр».



Я сегодня утром встал  
И поселок не узнал:  
Каждый столб и каждый дом  
Был покрашен маляром.  
Если хочешь жить, как в сказке,  
Позови на помощь краски!



**Текст стихотворений и изображения  
(картинки) использованы из пособия для  
развивающего обучения:**

**Е.М. Косинова**

**Уроки логопеда. Игры для развития речи.**

**Издательство «Эксмо», Москва, 2009г.**

**Художники:**

**Е.Гальдяева, С.Горюнова, Г. Соколов.**